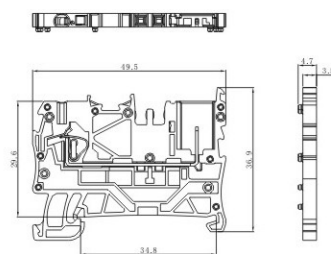



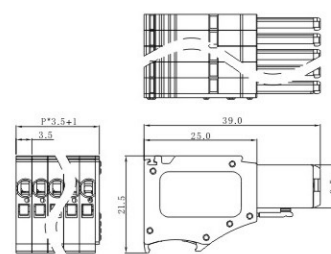

■ 2150系列一针一线插拔式针型接线端子



注：可与2150系列插拔式孔型接线端子对插

产品系列	规格尺寸 TxWxH [mm]	额定电压/电流/接线面积						剥线长度 [mm]	工具 尺寸	包装 数量	订货号					
		IEC			UL						普通接线端子					接地端子
		电压 [V]	电流 [A]	接线面积 [mm ²]	电压 [V]	电流 [A]	接线面积 [AWG]				灰色	橙色	红色	蓝色	黄色	黄绿色⊕
2150	3.5x49.5x29.6	500	13.5	0.2-1.5	300	10	24-16	8-9	2.5x0.4	100	2150-1201	2150-1202	2150-1203	2150-1204	2150-1205	2150-1207

■ 2150系列插拔式孔型接线端子



注：可与2150—一针一线插拔式接线端子对插

通道数	规格尺寸 TxWxH [mm]	额定电压/电流/接线面积						剥线长度 [mm]	工具 尺寸	包装 数量	订货号	
		IEC			UL						普通接线端子	接地端子
		电压 [V]	电流 [A]	接线面积 [mm ²]	电压 [V]	电流 [A]	接线面积 [AWG]				灰色	黄绿色⊕
2	8x39x21.5	500	13.5	0.2-1.5	300	10	24-16	8-9	2.5x0.4	100	2150-102	
3	11.5x39x21.5	500	13.5	0.2-1.5	300	10	24-16	8-9	2.5x0.4	100	2150-103	
...	
14	50x39x21.5	500	13.5	0.2-1.5	300	10	24-16	8-9	2.5x0.4	100	2150-114	
15	53.5x39x21.5	500	13.5	0.2-1.5	300	10	24-16	8-9	2.5x0.4	100	2150-115	

*注：TxWxH (厚x宽x高)
附件参考第17-20页