■246系列10.0mm间距PCB端子排

带固定器

不带固定器

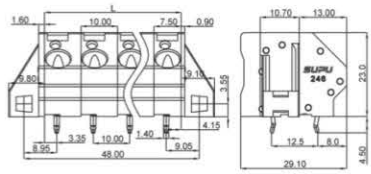

其中L=(P-1)X10+5.0mm
L1=(P-1)X10+15.5mm
P为产品通道数

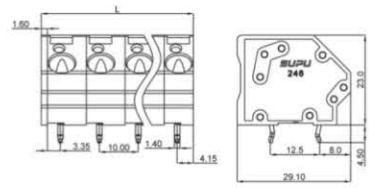

其中L=PX10.0+1.6mm
P为产品通道数

位数	额定电压/电流/接线面积						订货号		备注
	IEC			UL			带固定器	不带固定器	
	电压 [V]	电流 [A]	接线面积 [mm²]	电压 [V]	电流 [A]	接线面积 [AWG]	灰色	灰色	
2	630	32	0.2–6.0	300	30	24–10	246402/020	246402	端子排颜色附加型号及附件请参见80页
3	630	32	0.2–6.0	300	30	24–10	246403/020	246403	
…	…	…	…	…	…	…	…	…	
11	630	32	0.2–6.0	300	30	24–10	246411/020	246411	
12	630	32	0.2–6.0	300	30	24–10	246412/020	246412	

■250系列3.5mm间距单排PCB端子排

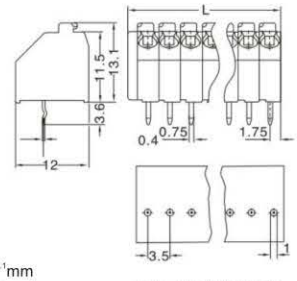

钻孔直径：$1^{+0.1}$mm
L=(极数x焊针间距)+1.5mm

单针：焊针为直线排列

位数	额定电压/电流/接线面积						订货号	备注
	IEC			UL			接线端子	
	电压 [V]	电流 [A]	接线面积 [mm²]	电压 [V]	电流 [A]	接线面积 [AWG]	灰色	
2	400	2	0.5–1.5	300	2	20–16	250102	端子排颜色附加型号及附件请参见80页
3	400	2	0.5–1.5	300	2	20–16	250103	
…	…	…	…	…	…	…	…	
23	400	2	0.5–1.5	300	2	20–16	250123	
24	400	2	0.5–1.5	300	2	20–16	250124	

■250系列3.5mm间距双排PCB端子排

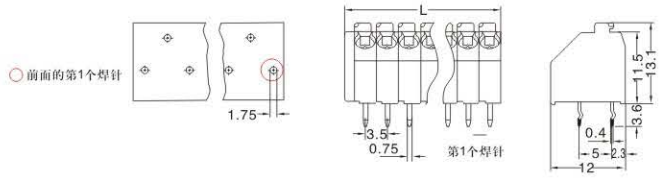

钻孔直径：$1^{+0.1}$mm
L=(极数x焊针间距)+1.5mm

单针：焊针为交错排列

位数	额定电压/电流/接线面积						订货号	备注
	IEC			UL			接线端子	
	电压 [V]	电流 [A]	接线面积 [mm²]	电压 [V]	电流 [A]	接线面积 [AWG]	灰色	
2	400	2	0.5–1.5	300	2	20–16	250202	端子排颜色附加型号及附件请参见80页
3	400	2	0.5–1.5	300	2	20–16	250203	
…	…	…	…	…	…	…	…	
23	400	2	0.5–1.5	300	2	20–16	250223	
24	400	2	0.5–1.5	300	2	20–16	250224	